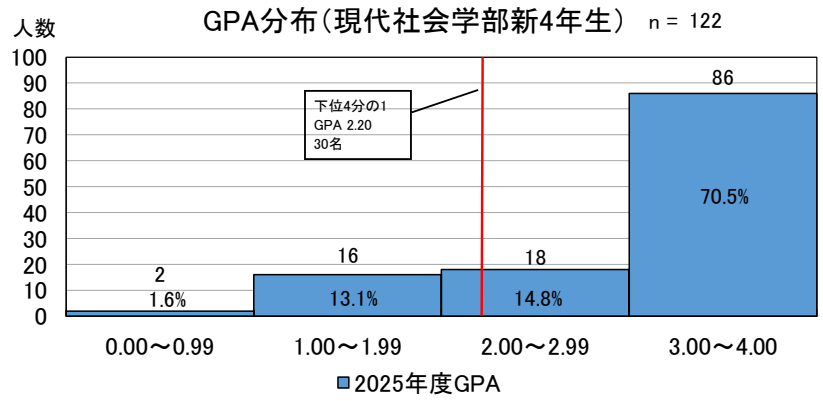
GPA分布（現代社会学部新4年生） n = 122
人数
100
90
80
70
60
50
40
30
20
10
0
下位4分の1
GPA 2.20
30名
2
1.6%
16
13.1%
18
14.8%
86
70.5%
0.00～0.99
1.00～1.99
2.00～2.99
3.00～4.00
2025年度GPA

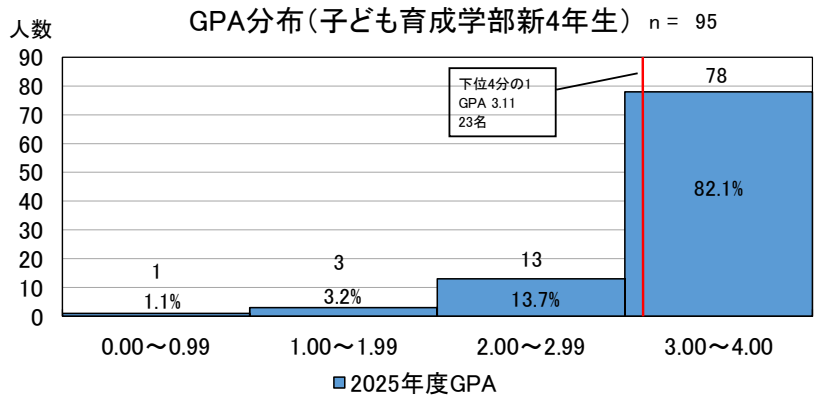
GPA分布（子ども育成学部新4年生） n = 95
人数
90
80
70
60
50
40
30
20
10
0
下位4分の1
GPA 3.11
23名
1
1.1%
3
3.2%
13
13.7%
78
82.1%
0.00～0.99
1.00～1.99
2.00～2.99
3.00～4.00
2025年度GPA

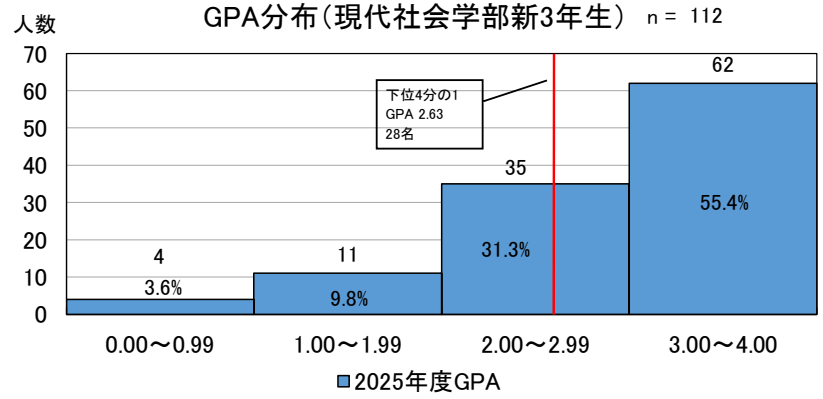
GPA分布（現代社会学部新3年生） n = 112
人数
70
60
50
40
30
20
10
0
下位4分の1
GPA 2.63
28名
4
3.6%
11
9.8%
35
31.3%
62
55.4%
0.00～0.99
1.00～1.99
2.00～2.99
3.00～4.00
2025年度GPA

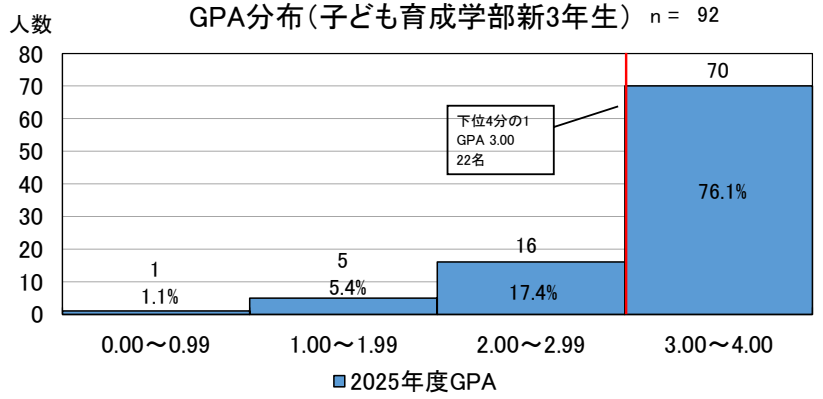
GPA分布（子ども育成学部新3年生） n = 92
人数
80
70
60
50
40
30
20
10
0
下位4分の1
GPA 3.00
22名
1
1.1%
5
5.4%
16
17.4%
70
76.1%
0.00～0.99
1.00～1.99
2.00～2.99
3.00～4.00
2025年度GPA

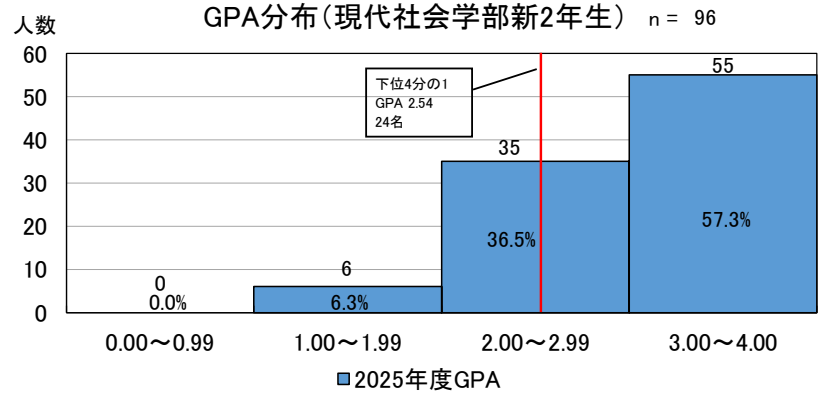
GPA分布（現代社会学部新2年生） n = 96
人数
60
50
40
30
20
10
0
下位4分の1
GPA 2.54
24名
0
0.0%
6
6.3%
35
36.5%
55
57.3%
0.00～0.99
1.00～1.99
2.00～2.99
3.00～4.00
2025年度GPA

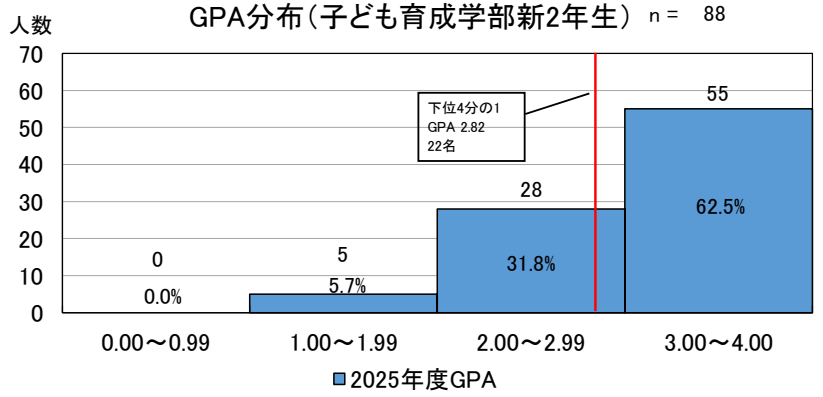
GPA分布（子ども育成学部新2年生） n = 88
人数
70
60
50
40
30
20
10
0
下位4分の1
GPA 2.82
22名
0
0.0%
5
5.7%
28
31.8%
55
62.5%
0.00～0.99
1.00～1.99
2.00～2.99
3.00～4.00
2025年度GPA