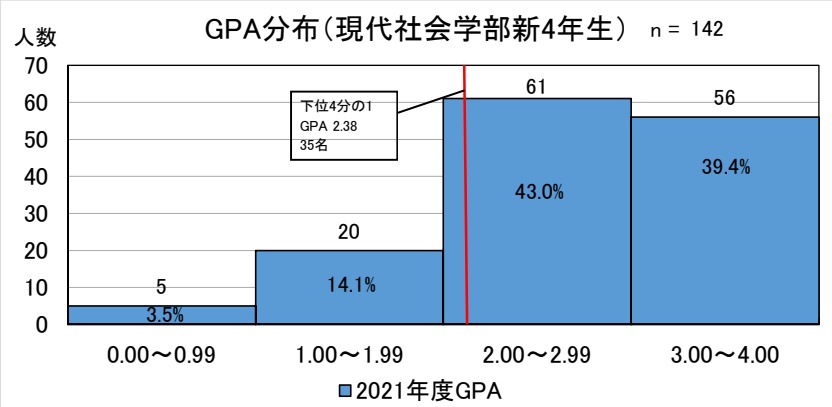
GPA分布（現代社会学部新4年生） n = 142
人数
70
60
50
40
30
20
10
0
下位4分の1
GPA 2.38
35名
5
3.5%
20
14.1%
61
43.0%
56
39.4%
0.00～0.99
1.00～1.99
2.00～2.99
3.00～4.00
2021年度GPA

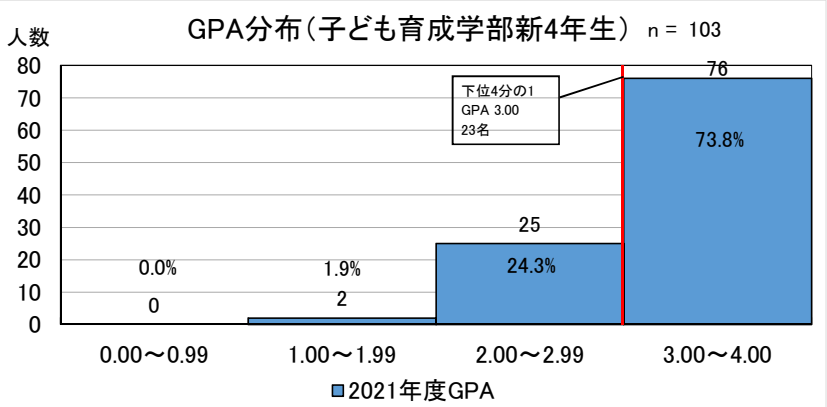
GPA分布（子ども育成学部新4年生） n = 103
人数
80
70
60
50
40
30
20
10
0
下位4分の1
GPA 3.00
23名
0.0%
0
1.9%
2
25
24.3%
76
73.8%
0.00～0.99
1.00～1.99
2.00～2.99
3.00～4.00
2021年度GPA

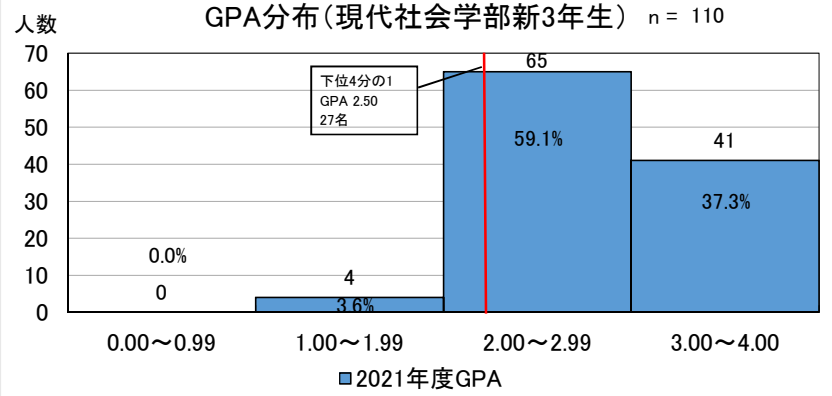
GPA分布（現代社会学部新3年生） n = 110
人数
70
60
50
40
30
20
10
0
下位4分の1
GPA 2.50
27名
0.0%
0
4
3.6%
65
59.1%
41
37.3%
0.00～0.99
1.00～1.99
2.00～2.99
3.00～4.00
2021年度GPA

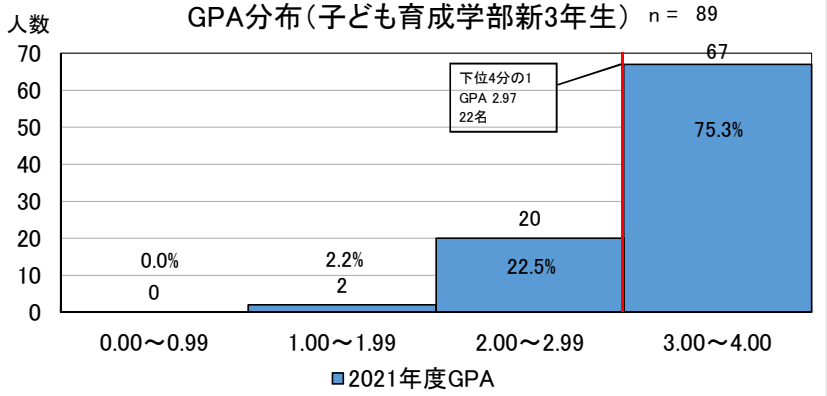
GPA分布（子ども育成学部新3年生） n = 89
人数
70
60
50
40
30
20
10
0
下位4分の1
GPA 2.97
22名
0.0%
0
2.2%
2
20
22.5%
67
75.3%
0.00～0.99
1.00～1.99
2.00～2.99
3.00～4.00
2021年度GPA

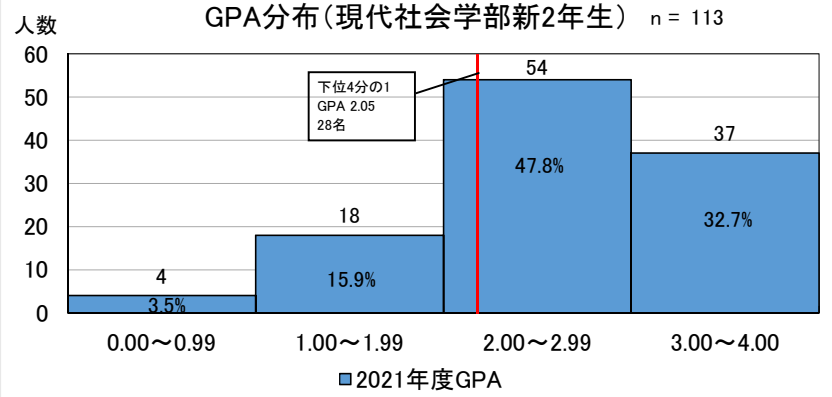
GPA分布（現代社会学部新2年生） n = 113
人数
60
50
40
30
20
10
0
下位4分の1
GPA 2.05
28名
4
3.5%
18
15.9%
54
47.8%
37
32.7%
0.00～0.99
1.00～1.99
2.00～2.99
3.00～4.00
2021年度GPA

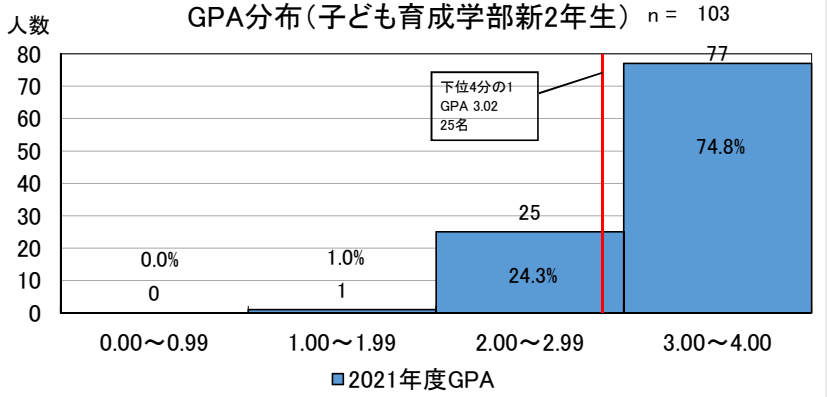
GPA分布（子ども育成学部新2年生） n = 103
人数
80
70
60
50
40
30
20
10
0
下位4分の1
GPA 3.02
25名
0.0%
0
1.0%
1
25
24.3%
77
74.8%
0.00～0.99
1.00～1.99
2.00～2.99
3.00～4.00
2021年度GPA